



CITROËN

Tous véhicules CAN

Réf. : 9706.AG





PEUGEOT

ACT: 1324

⌚ = 0,70 h

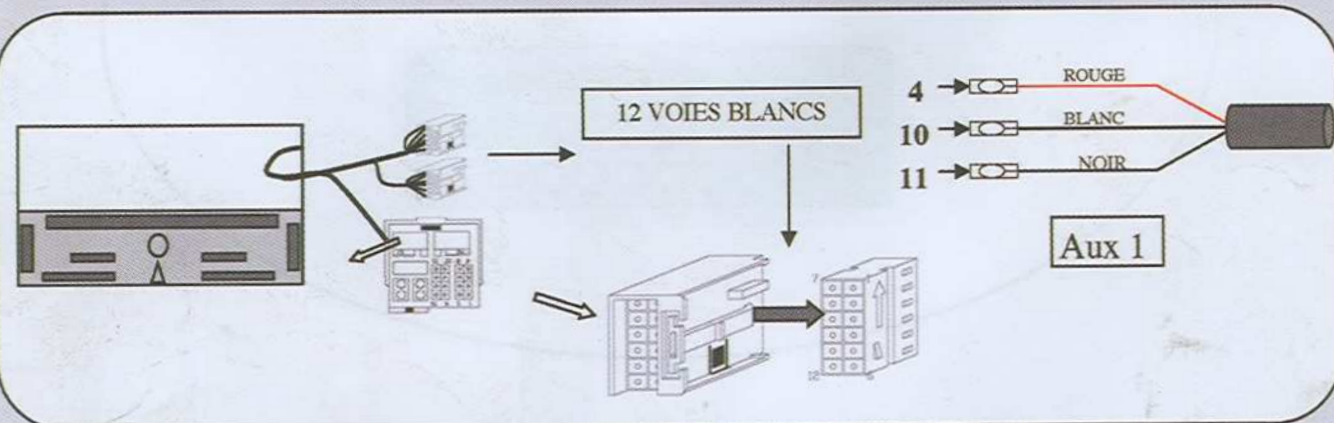
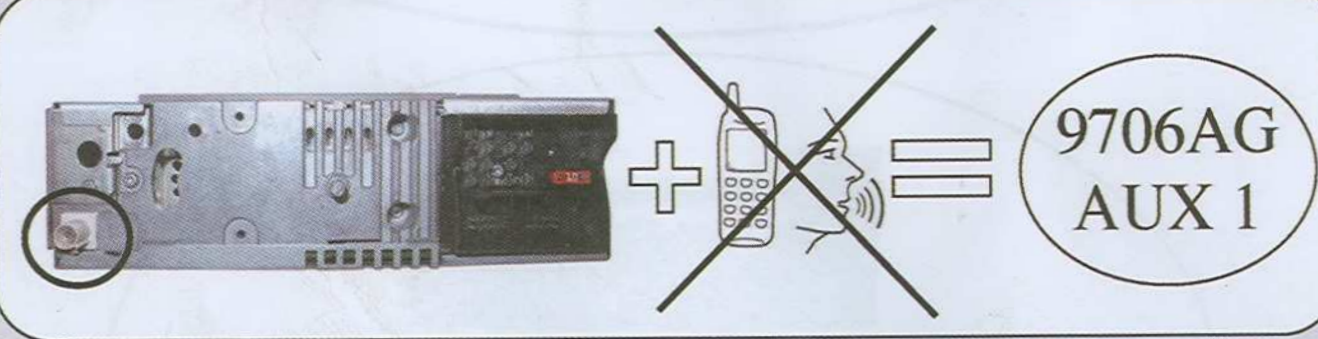
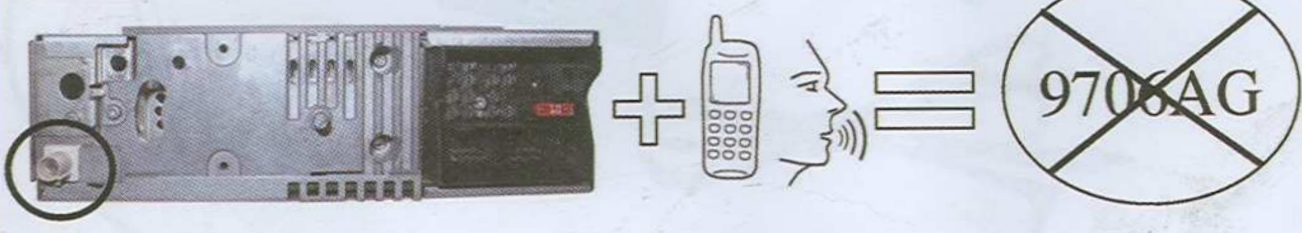
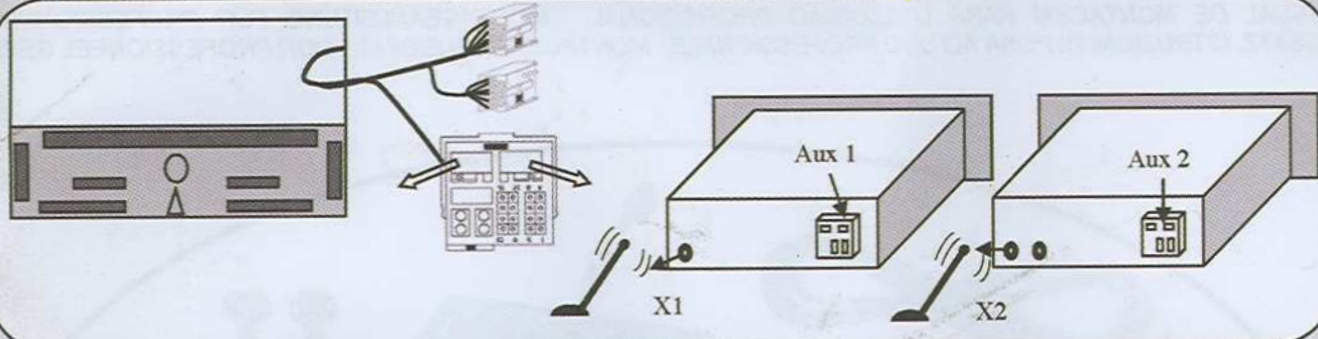
NOTICE DE POSE A USAGE PROFESSIONNEL


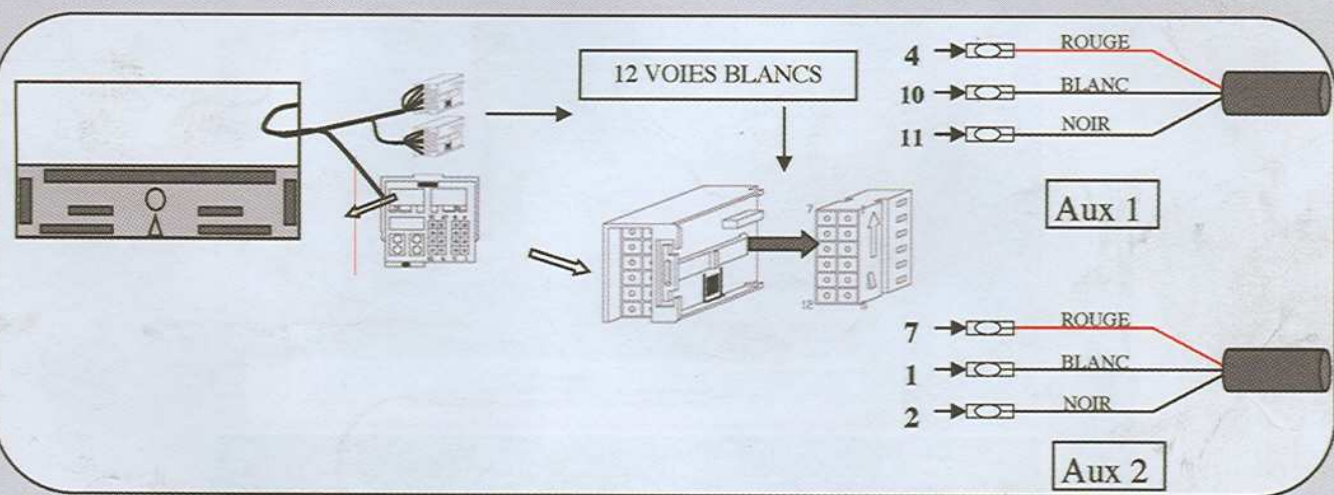
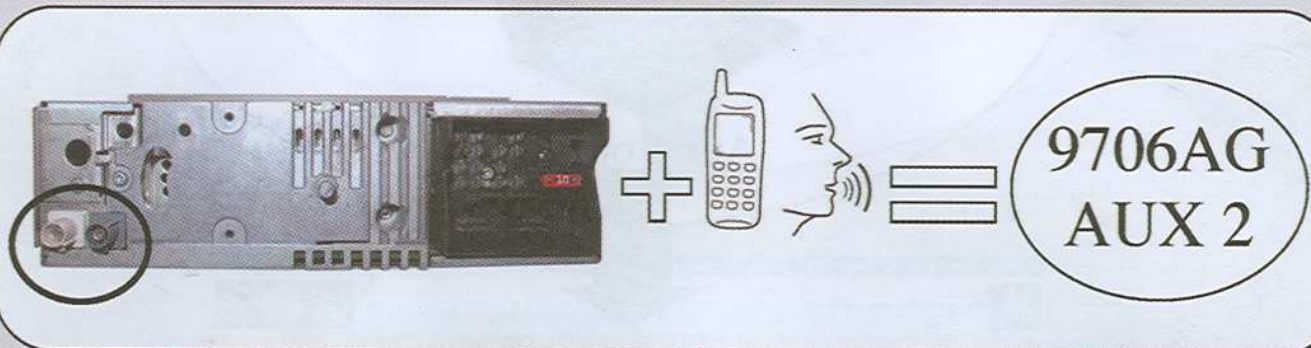
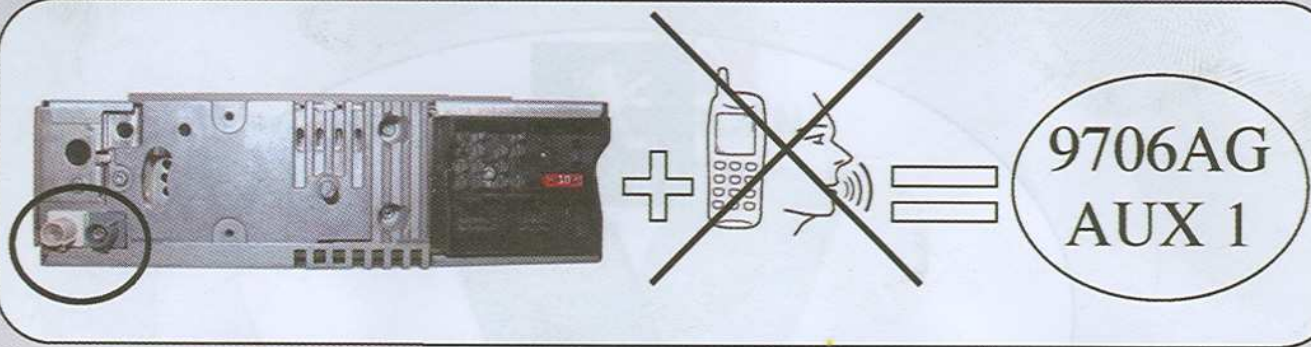
FITTING INSTRUCTIONS FOR PROFESSIONAL FITTERS, INSTRUCCIONES DE MONTAJE PARA USO PROFESIONAL, MANUAL DE MONTAGEM PARA UTILIZAÇÃO PROFISSIONAL, MONTAGEANLEITUNG FÜR PROFESSIONNELLEN EINSATZ, ISTRUZIONI DI POSA AD USO PROFESSIONALE, MONTAGEHANDLEIDING VOOR PROFESSIONEEL GEBRUIK





10 mm







Aux 1 ou 2

Peugeot Planet 2000 v 05.A (09.76)

Peugeot Planet 2000

407
VF360R8H24029176
Configuration et services calculateurs.
Test par calculateur.
Informes le conducteur / Communication.
Autoradio.
Téléchargage.
Configuration des entrées / sorties.

écriture : configuration des entrées / sorties

Détection de panne antenne:	activé
Nombre d'antenne:	2 antenne(s)
Type antenne n° 1:	active
Type antenne n° 2:	passive
Entrée auxiliaire n° 1:	AUX1 mute externe
Entrée auxiliaire n° 2:	désactivé
Configuration des sorties audio:	sortie amplificateur

désactivé :307
AUX1 mute externe : Autoradio RD4 sans téléphone KML 407,307
AUX1 mute réseau KML : Autoradio RD4 avec téléphone KML 607

Peugeot Planet Interface

démarrer Peugeot Planet 2000... Windows XP 76%

Peugeot Planet 2000 v 05.A (09.76)

Peugeot Planet 2000

407
VF360R8H24029176
Configuration et services calculateurs.
Test par calculateur.
Informes le conducteur / Communication.
Autoradio.
Téléchargage.
Configuration des entrées / sorties.

entrée auxiliaire n° 1

Désactivé

AUX1 utilisateur

AUX1 mute externe


AUX1 mute réseau KML

désactivé :307
AUX1 mute externe : Autoradio RD4 sans téléphone KML 407,307
AUX1 mute réseau KML : Autoradio RD4 avec téléphone KML 607

Peugeot Planet Interface

démarrer Peugeot Planet 2000... Windows XP 76%

AUX 1



CITROEN C6	AUTORADIO	DIAGNOSTIC	TELECODAGE
Bande de fréquence AM	Activée		
Asservissement du niveau sonore en fonction de la vitesse véhicule	Activé		
Configuration des sorties audio	SORTIE AMPLIFICATEUR		
Loi de correction du niveau de volume	LOI N° 1		
Courbe de sensibilité LO/DX	Courbe n°1		
Fonction Radiotext	Activée		
Fonction CDtext	Activée		
Aide au stationnement	PRESENT		
Entrée auxiliaire n°1	CLASSIQUE		
Entrée auxiliaire n°2	CLASSIQUE		

Sélectionner avec les touches de déplacement et modifier avec (*). Valider toutes vos modifications avec [V]. Appuyer sur [RETOUR] pour quitter.

Diagnostic	CITROEN C6	AUTORADIO	Télécodage
écriture : configuration du véhicule			
Zone géographique d'utilisation:	Europe de l'Ouest		
Changeur CD:	Présent		
Fonction Fader:	activée		
Bande de fréquence AM:	activée		
Asservissement du niveau sonore en fonction de la vitesse véhicule:	activé		
Configuration des sorties audio:	Sortie amplificateur		
Loi de correction du niveau de volume:	Loi N°1		
Courbe de sensibilité LO/DX:	Courbe n°1		
Fonction Radiotext:	activée		
Fonction CDtext:	activée		
Aide au stationnement:	Présent		
Entrée auxiliaire n°1:	Classique		
Entrée auxiliaire n°2:	Classique		

Appuyer sur F6 pour afficher l'aide

RETOUR (F1) **TÉLÉCODAGE** (F5) **AIDE** (F6)

POUR OBTENIR DE L'AIDE, SÉLECTIONNEZ TOUTES LES RUBRIQUES D'AIDE DU MENU D'AIDE.

AUX 2



CITROËN C6	AUTORADIO	DIAGNOSTIC	TELECODAGE
Bande de fréquence AM	Activée		
Asservissement du niveau sonore en fonction de la vitesse véhicule	Activé		
Configuration des sorties audio	SORTIE AMPLIFICATEUR		
Loi de correction du niveau de volume	LOI N°1		
Courbe de sensibilité LO/DX	Courbe n°1		
Fonction Radiotext	Activée		
Fonction CDtext	Activée		
Aide au stationnement	PRESENT		
Entrée auxiliaire n°1	CLASSIQUE		
Entrée auxiliaire n°2	CLASSIQUE		

Sélectionner avec les touches de déplacement et modifier avec (*). Valider toutes vos modifications avec (V). Appuyer sur (RETOUR) pour quitter.

Diagnostic	CITROËN C6	AUTORADIO	Télécodage
écriture : configuration du véhicule			
Zone géographique d'utilisation:	Europe de l'Ouest		
Changeur CD:	Présent		
Fonction Feder:	activée		
Bande de fréquence AM:	activée		
Asservissement du niveau sonore en fonction de la vitesse véhicule:	activé		
Configuration des sorties audio:	Sortie amplificateur		
Loi de correction du niveau de volume:	Loi N°1		
Courbe de sensibilité LO/DX:	Courbe n°1		
Fonction Radiotext:	activée		
Fonction CDtext:	activée		
Aide au stationnement:	Présent		
Entrée auxiliaire n°1:	Classique		
Entrée auxiliaire n°2:	Classique		

Appuyer sur F6 pour afficher l'aide

RETOUR (F1) **TÉLÉCODAGE** (F3) **AIDE** (F6)

